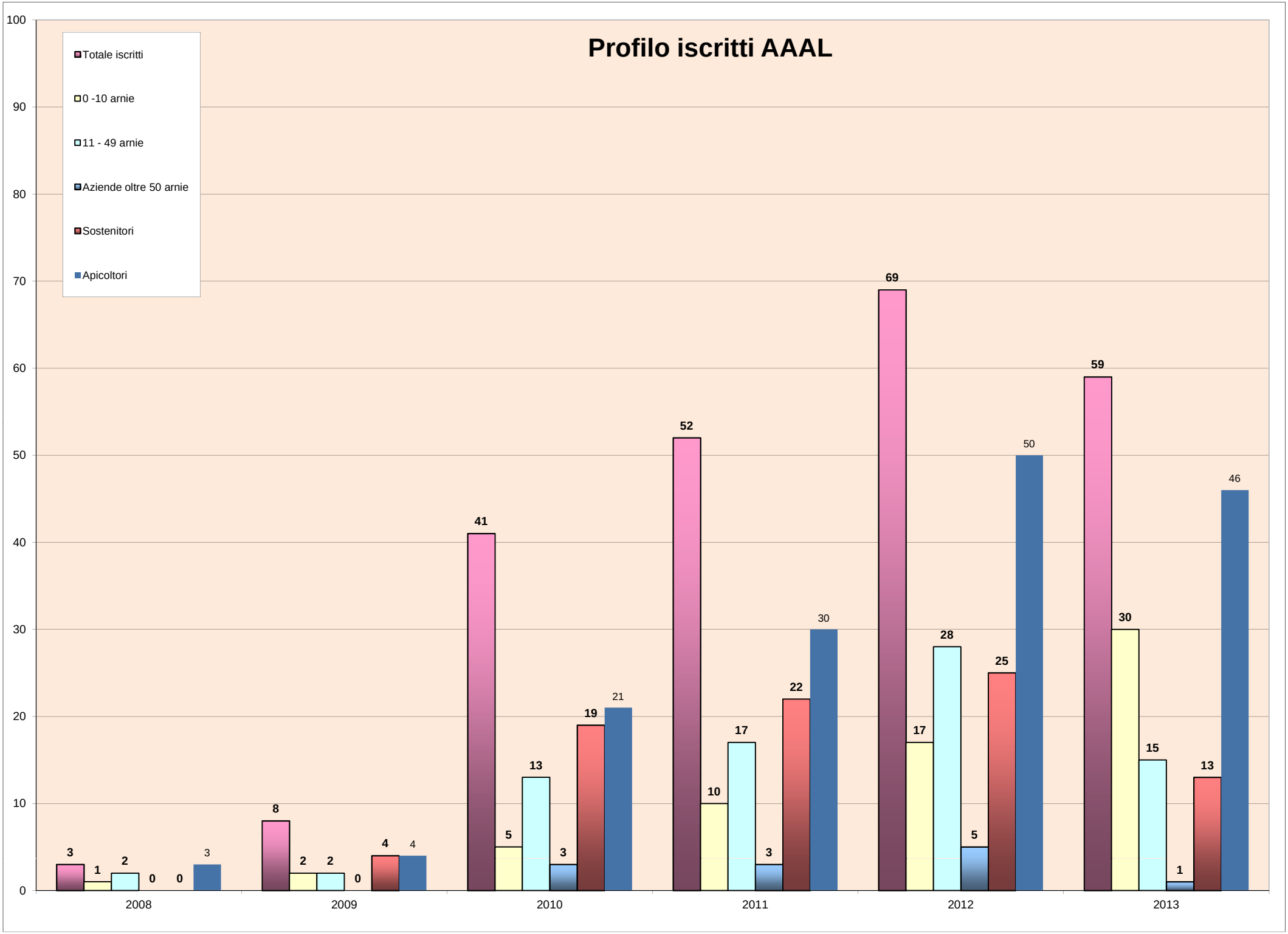
Profilo iscritti AAAL
Totale iscritti
0 -10 arnie
11 - 49 arnie
Aziende oltre 50 arnie
Sostenitori
Apicoltori
100
90
80
70
60
50
40
30
20
10
0
2008
2009
2010
2011
2012
2013
3
1
2
0
0
3
8
2
2
0
4
4
41
5
13
3
19
21
52
10
17
3
22
30
69
17
28
5
25
50
59
30
15
1
13
46

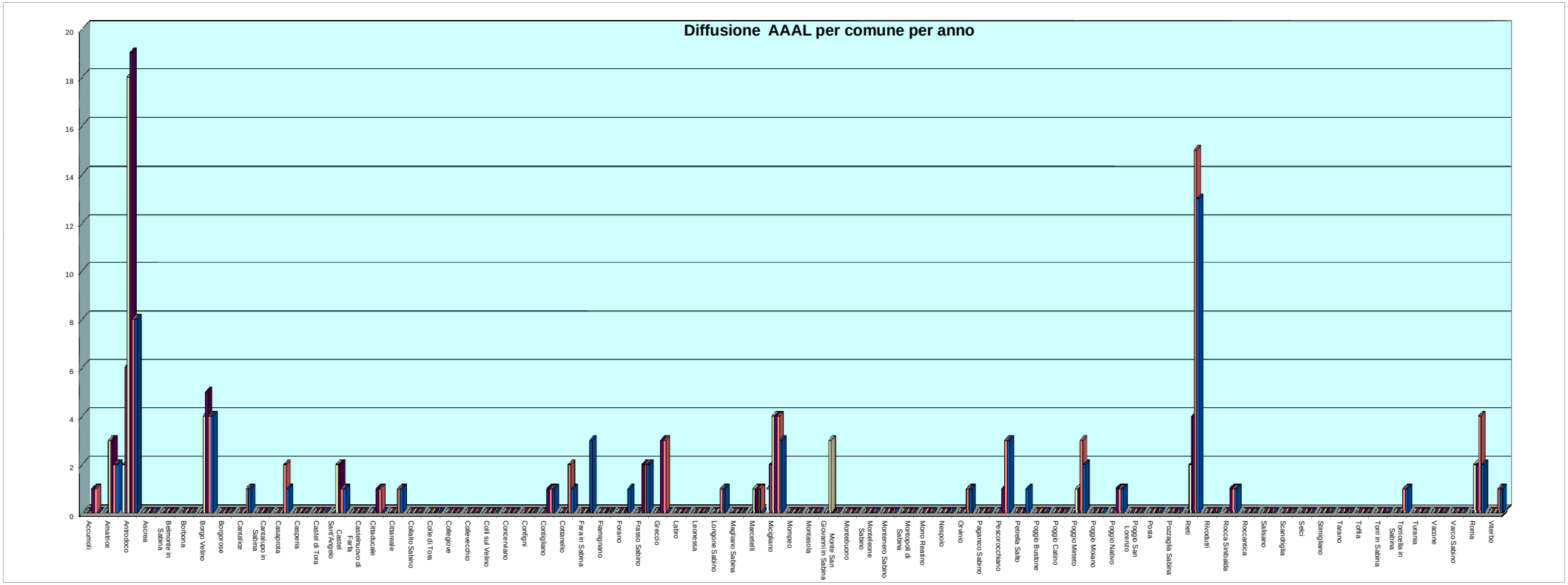
Diffusione AAAL per comune per anno
0
2
4
6
8
10
12
14
16
18
20
Accumoli
Amatrice
Antrodoco
Ascrea
Belmonte in Sabina
Borbona
Borgo Velino
Borgorose
Cantalice
Cantalupo in Sabina
Casaprota
Casperia
Castel di Tora
Castel Sant'Angelo
Castelnuovo di Farfa
Cittaducale
Cittareale
Collalto Sabino
Colle di Tora
Collegiove
Collevecchio
Coli sul Velino
Concerviano
Configni
Contigliano
Cottanello
Fara in Sabina
Fiamignano
Forano
Frasso Sabino
Greccio
Labro
Leonessa
Longone Sabino
Magliano Sabina
Marcetelli
Micigliano
Mompeo
Montasola
Monte San Giovanni in Sabina
Montebuono
Montelepone Sabino
Montenero Sabino
Montopoli di Sabina
Morro Reatino
Nespolo
Orvinio
Paganico Sabino
Pescorocchiano
Petrella Salto
Poggio Bustone
Poggio Catino
Poggio Mirteto
Poggio Moiano
Poggio Nativo
Poggio San Lorenzo
Posta
Pozzaglia Sabina
Rieti
Rivodutri
Rocca Sinibalda
Roccantica
Salisano
Scandriglia
Selci
Stimigliano
Tarano
Toffia
Torri in Sabina
Torricella in Sabina
Turania
Vacone
Varco Sabino
Roma
Viterbo

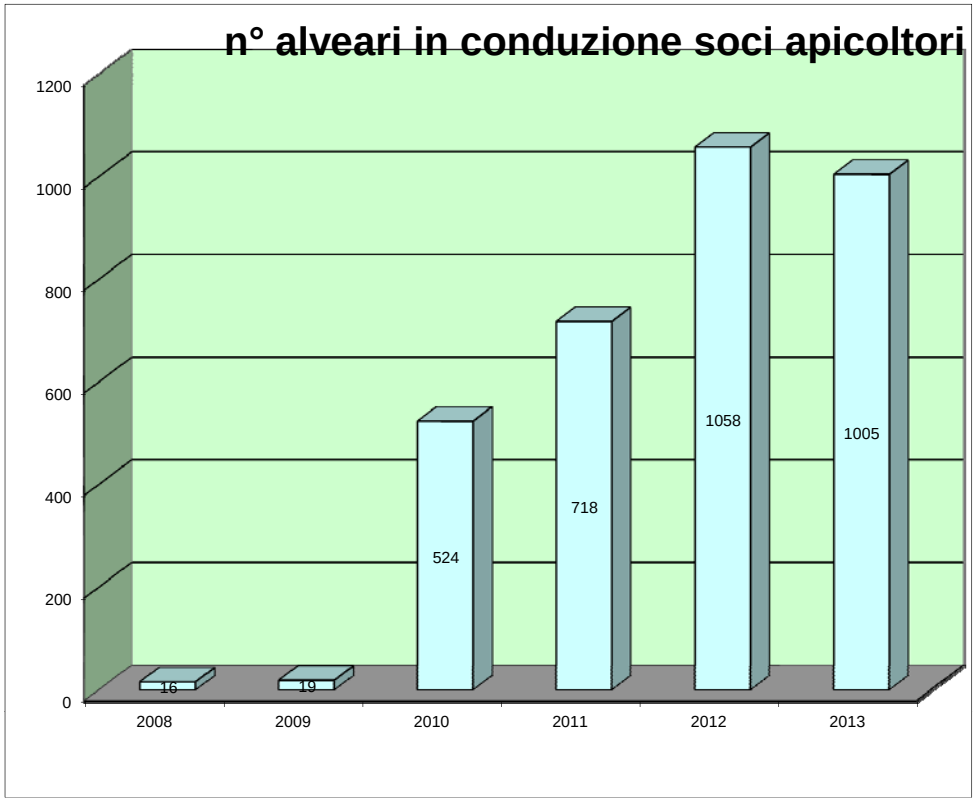
n° alveari in conduzione soci apicoltori
1200
1000
800
600
400
200
0
16
19
524
718
1058
1005
2008
2009
2010
2011
2012
2013

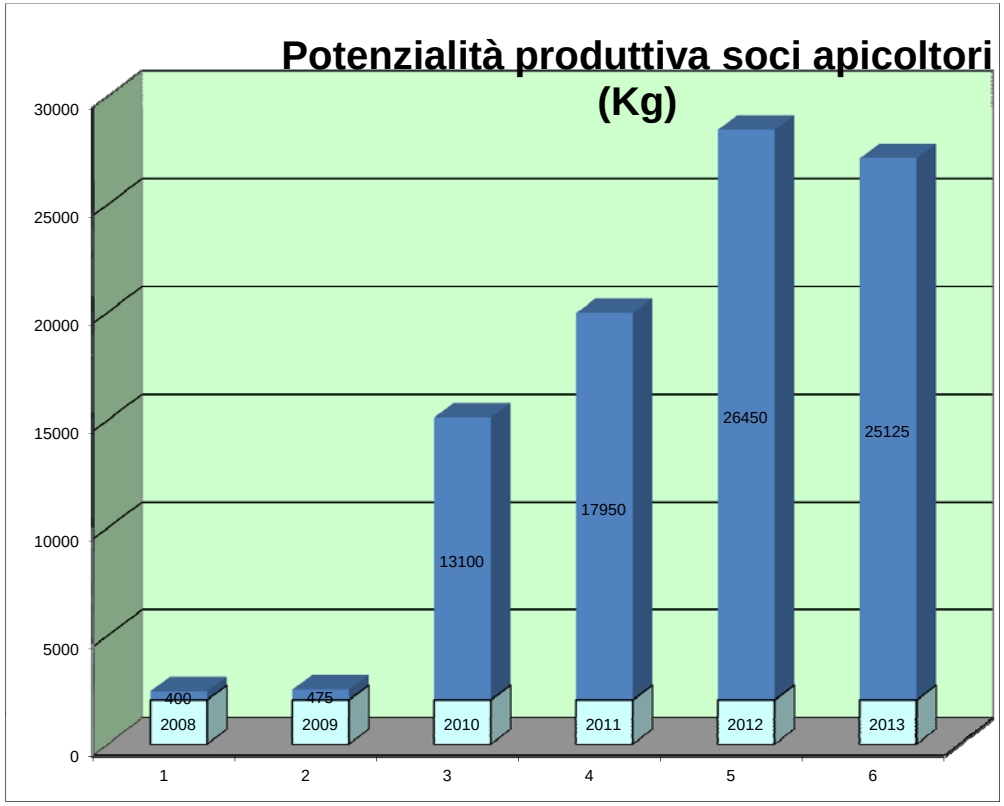
Potenzialità produttiva soci apicoltori (Kg)
30000
25000
20000
15000
10000
5000
0
400
475
13100
17950
26450
25125
2008
2009
2010
2011
2012
2013
1
2
3
4
5
6

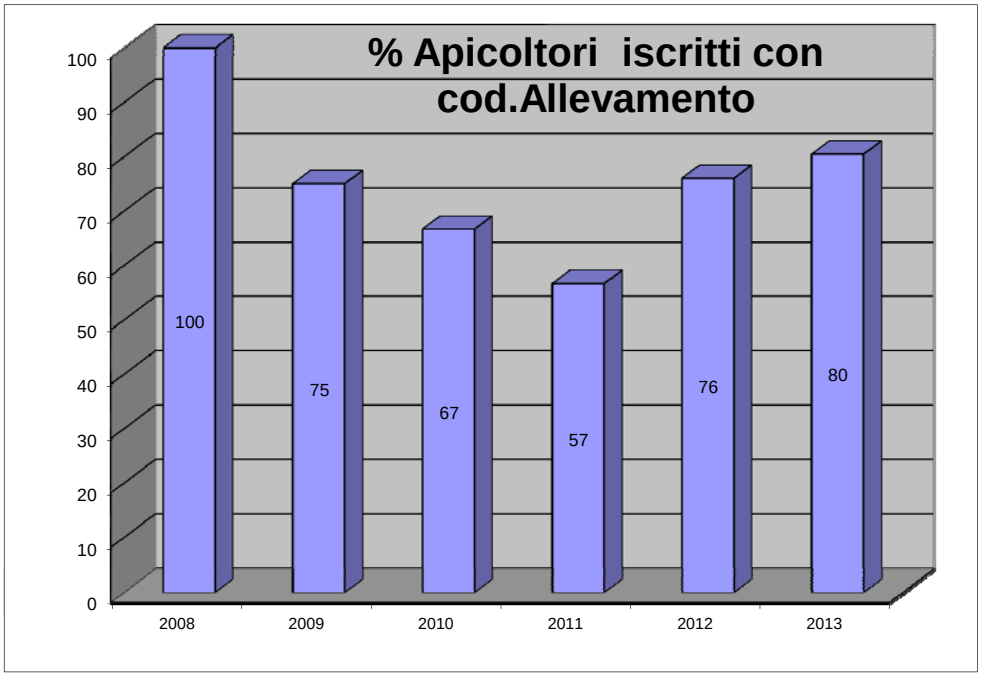
% Apicoltori iscritti con cod.Allevamento
100
90
80
70
60
50
40
30
20
10
0
100
75
67
57
76
80
2008
2009
2010
2011
2012
2013

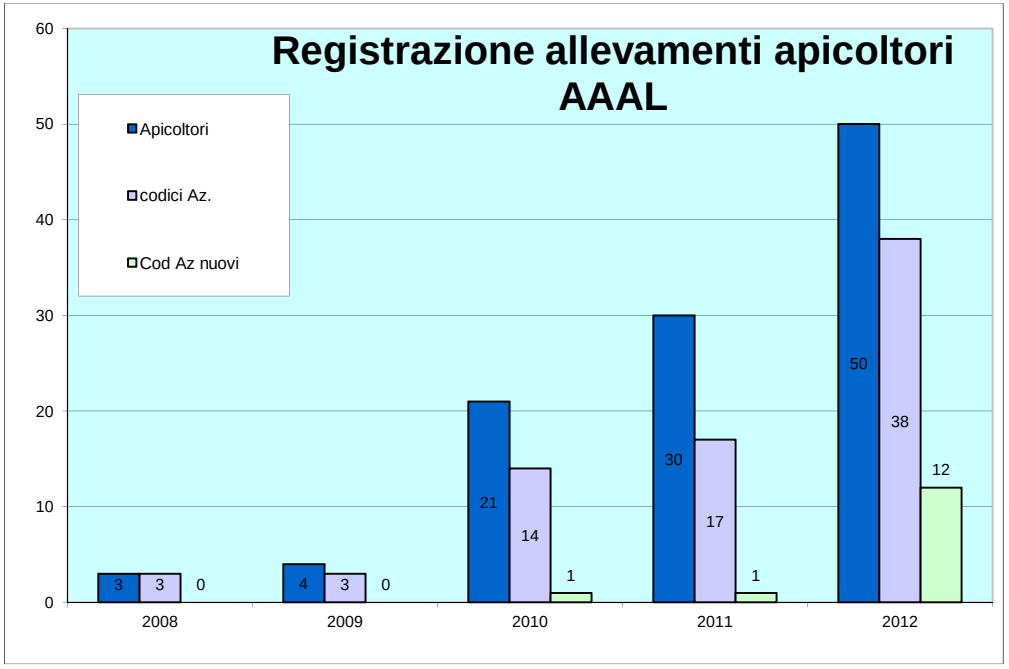
Registrazione allevamenti apicoltori AAAL
Apicoltori
codici Az.
Cod Az nuovi
60
50
40
30
20
10
0
3
3
0
4
3
0
21
14
1
30
17
1
50
38
12
2008
2009
2010
2011
2012